



REPORTE DE RESULTADOS EN PLATAFORMAS DIGITALES

Periodo: Sábado 09 de septiembre al jueves 05 de octubre de 2023.

Medio de comunicación:

FRECUENCIA DE CONTENIDOS

S1	S 9/09/2023	D 10/09/2023
Blog	2	1
IG	1	
TT	1	1

S2	L 11/09/2023	M 12/09/2023	M 13/09/2023	J 14/09/2023	V 15/09/2023	S 16/09/2023	D 17/09/2023
Blog	3	2	3	3	2	2	1
IG	1	3	1	1	1	1	
TT	1	1	1	1	1	1	1

S3	L 18/09/2023	M 19/09/2023	M 20/09/2023	J 21/09/2023	V 22/09/2023	S 23/09/2023	D 24/09/2023
Blog	3	3	4	3	3	4	1
IG	1	2	1	2	1	1	
TT	1	1	1	1	1	1	1

S4	L 25/09/2023	M 26/09/2023	M 27/09/2023	J 28/09/2023	V 29/09/2023	S 30/09/2023	D 01/10/2023
Blog	1	3	2	1	3	2	1
IG	1	1	2	1	3	1	
TT	1	1	1	1	1	1	1

S5	L 02/10/2023	M 03/10/2023	M 04/10/2023	J 05/10/2023
Blog	6	3	2	2
IG	8	1	2	2
TT	4	1	1	1

Total contenidos:	135
--------------------------	------------

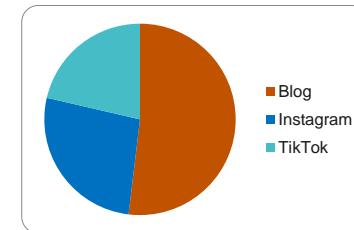
FORMATO DE CONTENIDOS

Enlaces	Textos	Fotos	Videos
28	14	45	31



CONTENIDO SEGÚN REDES SOCIALES

Blog	Instagram	TikTok
68	35	28



TOTAL DE CONTENIDOS POR SEMANA

SEMANA 1	SEMANA 2	SEMANA 3	SEMANA 4	SEMANA 5
6	31	36	29	28



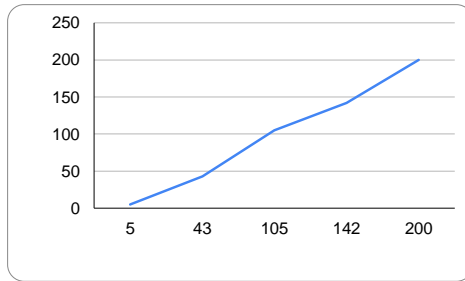
JALISCO MUN

REPORTE DE RESULTADOS EN PLATAFORMAS DIGITALES

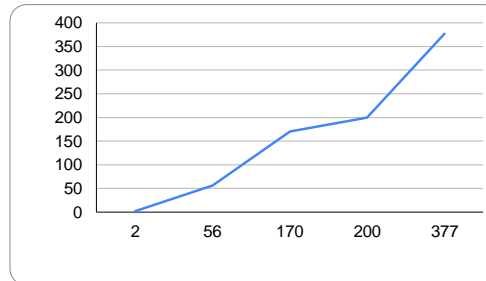
Período: Lunes 04 de marzo de 2024 al miércoles 03 de abril de 2024

Medio de comunicación:

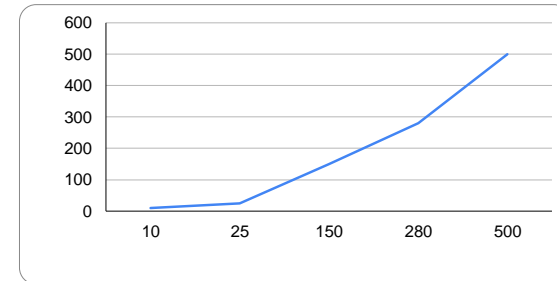
Seguidores (Engagement) en Blog				
S1	S2	S3	S4	S5
5	43	105	142	200



Seguidores (Engagement) en Instagram				
S1	S2	S3	S4	S5
2	56	170	200	377



Seguidores (Engagement) en TikTok				
S1	S2	S3	S4	S5
10	25	150	280	500



TOTAL DE SEGUIDORES SEGÚN REDES SOCIALES		
Blog	Instagram	TikTok
200	377	500

