

## REPORTE DE RESULTADOS EN PLATAFORMAS DIGITALES

Periodo: Lunes 04 de marzo al miércoles 03 de abril de 2024.

Medio de comunicación:

FRECUENCIA DE CONTENIDOS							
S1	L 4/03/2024	M 5/03/2024	M 6/03/2024	J 7/03/2024	V 8/03/2024	S 9/03/2024	D 10/03/2024
Blog	4	3	3	3	3	2	1
IG	1	1	3	1	3	1	
TT	1	1	1	1	1	1	1

S2	L 11/03/2024	M 12/03/2024	M 13/03/2024	J 14/03/2024	V 15/03/2024	S 16/03/2024	D 17/03/2024
Blog	3	2	3	3	2	2	1
IG	1	3	1	1	1	1	
TT	1	1	1	1	1	1	1

S3	L 18/03/2024	M 19/03/2024	M 20/03/2024	J 21/03/2024	V 22/03/2024	S 23/03/2024	D 24/03/2024
Blog	3	3	4	3	3	4	1
IG	1	2	1	2	1	1	
TT	1	1	1	1	1	1	1

S4	L 25/03/2024	M 26/03/2024	M 27/03/2024	J 28/03/2024	V 29/03/2024	S 30/03/2024	D 31/03/2024
Blog	1	3	2	1	3	2	1
IG	1	1	2	1	3	1	
TT	1	1	1	1	1	1	1

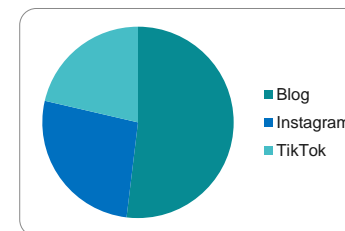
S5	L 01/04/2024	M 02/04/2024	M 03/04/2024
Blog	6	3	2
IG	8	1	2
TT	4	1	1

<b>Total contenidos:</b>	<b>160</b>
--------------------------	------------

FORMATO DE CONTENIDOS			
Enlaces	Textos	Fotos	Videos
28	14	45	31



CONTENIDO SEGÚN REDES SOCIALES		
Blog	Instagram	TikTok
68	35	28



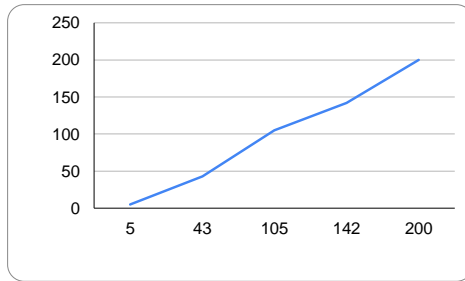
TOTAL DE CONTENIDOS POR SEMANA				
SEMANA 1	SEMANA 2	SEMANA 3	SEMANA 4	SEMANA 5
36	31	36	29	28

## REPORTE DE RESULTADOS EN PLATAFORMAS DIGITALES

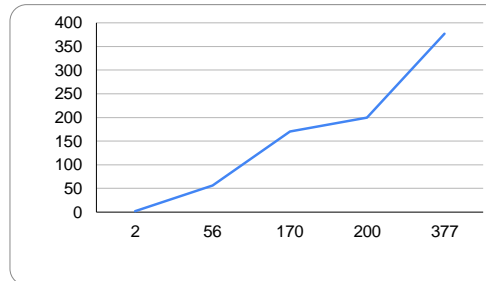
Período: Lunes 04 de marzo al miércoles 03 de abril de 2024.

Medio de comunicación:

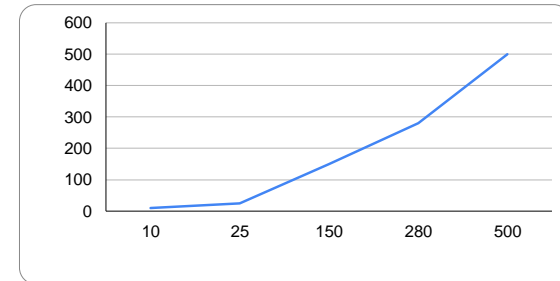
Seguidores ( <i>Engagement</i> ) en Blog				
S1	S2	S3	S4	S5
5	43	105	142	200



Seguidores ( <i>Engagement</i> ) en Instagram				
S1	S2	S3	S4	S5
2	56	170	200	377



Seguidores ( <i>Engagement</i> ) en TikTok				
S1	S2	S3	S4	S5
10	25	150	280	500



TOTAL DE SEGUIDORES SEGÚN REDES SOCIALES		
Blog	Instagram	TikTok
200	377	500

